

# Fidelity Funds - European Growth Fund A-Acc-EUR

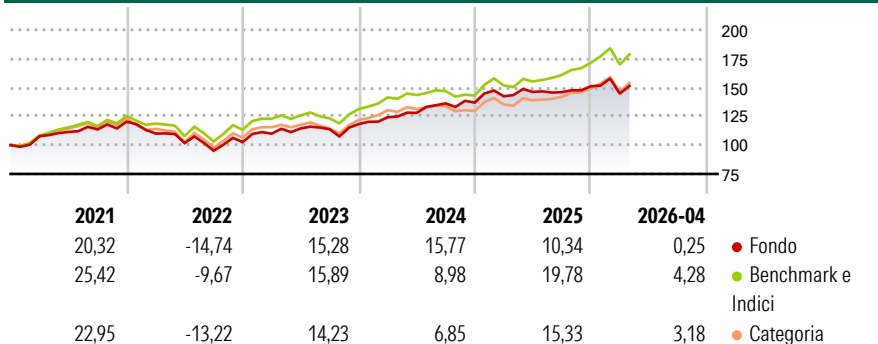
**Morningstar Rating™**  
★★★

<b>Benchmark Morningstar</b> Morningstar DM Eur TME NR EUR <small>Usato nel Report</small>	<b>Categoria Morningstar™</b> Azionari Europa Large Cap Blend	<b>NAV</b> 19,90	<b>NavDate</b> apr 30 2026	<b>ISIN</b> LU0296857971	<b>Valuta del Fondo</b> EUR
--	--	---------------------	-------------------------------	-----------------------------	--------------------------------

## Obiettivo d'Investimento Dichiarato

Il comparto investe in via principale in titoli azionari quotati nelle borse europee.

## Rendimenti



## Misure di Rischio

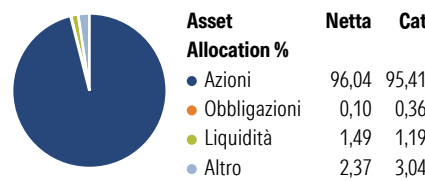
3Y Alpha	-1,23	3Y Sharpe Ratio	0,68
3Y Beta	0,89	3Y Std Dev	10,51
3Y R-Squared	82,09	3Y Risk	-Med
3Y Info Ratio	-0,54	5Y Risk	-Med
3Y Tracking Error	4,60	10Y Risk	Med

Basati su Morningstar DM Eur TME NR EUR (dove applicabile)

Rend. Cumulati %	Fondo	Bmk	Cat	Rendimenti Trimestrali %	Q1	Q2	Q3	Q4
3-Mesi	-0,10	0,94	0,34	2026	-4,23	-	-	-
6-Mesi	2,63	8,19	5,97	2025	4,00	2,67	-0,16	3,49
1-Anno	5,57	18,80	14,74	2024	5,02	3,06	6,42	0,50
3-Anni Ann.ti	9,88	12,38	9,62	2023	7,20	4,08	-0,60	3,95
5-Anni Ann.ti	6,85	10,05	7,45	2022	-8,54	-7,54	-6,51	7,84
10-Anni Ann.ti	6,22	8,85	7,05					

Rendimenti aggiornati al 30/04/2026

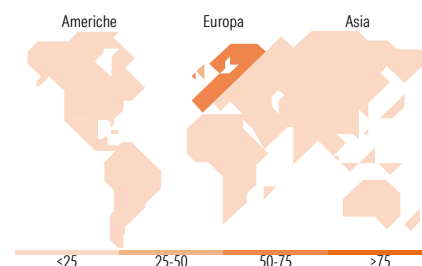
## Portafoglio 31/03/2026



Style Box Azionaria	Mkt Cap %	Fondo	Cat
Giant		37,61	54,79
Large		53,17	30,34
Medium		9,22	14,32
Small		0,00	0,54
Micro		0,00	0,01

Capitalizza. Large Mid Small Value Blend Growth Stile

Capitalizza zione media di mercato	Fondo	Cat
Ave Mkt	51.731,2	66.795,0
Cap EUR	8	7



Titoli principali		
Nome	Settore	%
TotalEnergies SE	🔋	4,77
Koninklijke Ahold Delhaize NV	🛒	3,99
AIB Group PLC	🏦	3,69
Roche Holding AG Ordinary...	🏥	3,52
Deutsche Boerse AG	🏠	3,43
Industria De Diseno Textil...	👕	3,28
KONE Oyj Class B	⚙️	3,20
UniCredit SpA	🏦	3,18
Coca-Cola Europacific...	🍷	3,02
KBC Groupe NV	🏦	2,95
% Primi 10 Titoli sul Patrimonio		35,04
Numero Complessivo di Titoli Azionari		50
Numero Complessivo di Titoli Obbligazionari		0

Distribuzione Settoriale %	Fondo	Cat
<b>Ciclico</b>	<b>44,46</b>	<b>36,21</b>
Materie Prime	1,46	5,11
Beni di Consumo Ciclici	9,06	6,44
Finanza	32,66	23,74
Immobiliare	1,28	0,92
<b>Sensibile</b>	<b>30,68</b>	<b>37,77</b>
Telecomunicazioni	2,53	3,99
Energia	5,12	3,96
Beni Industriali	18,24	20,31
Tecnologia	4,80	9,51
<b>Difensivo</b>	<b>24,86</b>	<b>26,01</b>
Beni Difensivi	13,02	7,96
Salute	6,82	12,87
Servizi di Pubblica Utilità	5,02	5,18

Ripartizione Geografica %	Fondo	Cat
<b>America</b>	<b>0,00</b>	<b>2,19</b>
Stati Uniti	0,00	2,08
Canada	0,00	0,00
America Latina e Centrale	0,00	0,10
<b>Europa</b>	<b>98,70</b>	<b>97,18</b>
Regno Unito	27,66	19,74
Europa Occidentale - Euro	55,61	56,20
Europa Occidentale - Non Euro	15,42	21,16
Europa dell'Est	0,00	0,08
Africa	0,00	0,00
Medio Oriente	0,00	0,00
<b>Asia</b>	<b>1,30</b>	<b>0,63</b>
Giappone	0,00	0,00
Australasia	0,00	0,00
Asia - Paesi Sviluppati	1,30	0,62
Asia - Emergente	0,00	0,01

## Anagrafica

Società di Gestione	Fidelity (FIL Inv Mgmt (Lux) S.A.)	Data di Partenza	02/05/2007	Incidental Costs Performance	0,00%
Telefono	+ 352 250 404 2400	Domicilio	LUSSEMBURGO	Fee	
Web	www.fidelity-international.com	UCITS	Si	Portfolio Transaction Costs	0,30%
Nome del Gestore	Fred Sykes			Other Ongoing Costs	1,90%
Data Inizio Gestione	01/09/2024				