

# Templeton Growth (Euro) Fund A(acc)EUR

**Morningstar Rating™**  
 ★★

Benchmark Morningstar	Categoria Morningstar™	NAV	NavDate	ISIN	Valuta del Fondo
Morningstar Global TME NR USD Usato nel Report	Azionari Internazionali Large Cap Blend	25,13	apr 30 2026	LU0114760746	EUR

## Obiettivo d'Investimento Dichiarato

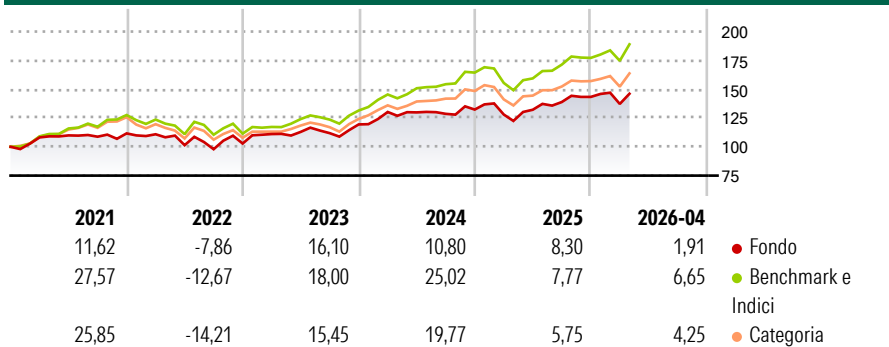
Obiettivo di investimento: > Rivalutazione del capitale  
 Strategia di investimento Il Comparto investirà principalmente in titoli azionari di società situate in qualsiasi parte del mondo, compresi i mercati emergenti. Il Comparto investirà inoltre in Depository Receipts americani, europei e globali. A seconda delle correnti condizioni di mercato, il Comparto può anche investire fino al 25% del patrimonio netto in titoli di debito emessi da società e governi di tutto il mondo.

## Misure di Rischio

Misura	Valore	Misura	Valore
3Y Alpha	-7,26	3Y Sharpe Ratio	0,59
3Y Beta	1,03	3Y Std Dev	11,65
3Y R-Squared	90,90	3Y Risk	Med
3Y Info Ratio	-1,91	5Y Risk	Med
3Y Tracking Error	4,16	10Y Risk	Med

Basati su Morningstar Global TME NR USD (dove applicabile)

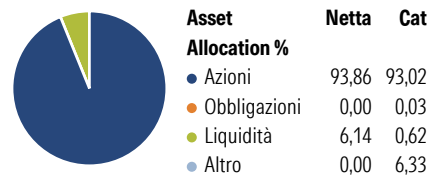
## Rendimenti



Rend. Cumulati %	Fondo	Bmk	Cat	Rendimenti Trimestrali %	Q1	Q2	Q3	Q4
3-Mesi	0,12	4,93	3,01	2026	-4,26	-	-	-
6-Mesi	1,21	5,95	3,95	2025	-3,25	3,22	5,06	3,22
1-Anno	19,27	26,73	20,61	2024	9,05	-0,27	-0,98	2,89
3-Anni Ann.ti	9,50	17,28	13,29	2023	7,97	1,67	-0,93	6,75
5-Anni Ann.ti	6,01	11,20	8,41	2022	-0,68	-8,54	-3,44	5,04
10-Anni Ann.ti	5,35	11,95	9,45					

Rendimenti aggiornati al 30/04/2026

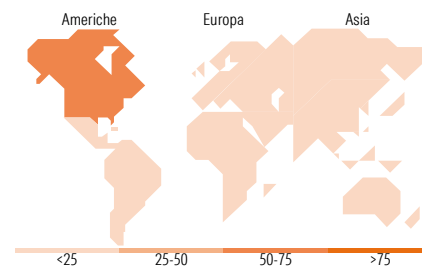
## Portafoglio 30/04/2026



Style Box Azionaria	Mkt Cap %	Fondo	Cat
Capitalizza	Giant	71,84	59,36
Large	Large	23,01	21,09
Mid	Medium	3,03	17,44
Small	Small	2,13	2,06
Value	Micro	0,00	0,05
Blend			
Growth			

Capitalizza	Fondo	Cat
media di mercato		
Ave Mkt	276.117	346.689
Cap EUR	93	74



## Titoli principali

Nome	Settore	%
NVIDIA Corp	📠	5,22
Apple Inc	📠	4,37
Alphabet Inc Class A	📠	4,10
Amazon.com Inc	📠	4,01
Microsoft Corp	📠	3,99
Taiwan Semiconductor...	📠	3,52
Broadcom Inc	📠	2,58
Linde PLC	📠	2,44
SSE PLC	💡	2,27
Rolls-Royce Holdings PLC	⚙️	2,22
% Primi 10 Titoli sul Patrimonio		34,72
Numero Complessivo di Titoli Azionari		56
Numero Complessivo di Titoli Obbligazionari		0

Distribuzione Settoriale %	Fondo	Cat
<b>Ciclico</b>	<b>31,67</b>	<b>30,45</b>
Materie Prime	4,89	3,28
Beni di Consumo Ciclici	10,97	9,03
Finanza	14,81	16,41
Immobiliare	0,99	1,73
<b>Sensibile</b>	<b>56,41</b>	<b>52,42</b>
Telecomunicazioni	8,40	8,94
Energia	2,98	2,81
Beni Industriali	19,15	11,72
Tecnologia	25,88	28,96
<b>Difensivo</b>	<b>11,93</b>	<b>17,13</b>
Beni Difensivi	1,40	4,88
Salute	8,11	9,98
Servizi di Pubblica Utilità	2,42	2,27

Ripartizione Geografica %	Fondo	Cat
<b>America</b>	<b>51,46</b>	<b>70,25</b>
Stati Uniti	50,03	67,01
Canada	1,43	2,87
America Latina e Centrale	0,00	0,37
<b>Europa</b>	<b>27,40</b>	<b>18,83</b>
Regno Unito	12,29	4,38
Europa Occidentale - Euro	14,16	9,84
Europa Occidentale - Non Euro	0,95	4,43
Europa dell'Est	0,00	0,02
Africa	0,00	0,02
Medio Oriente	0,00	0,14
<b>Asia</b>	<b>21,14</b>	<b>10,92</b>
Giappone	6,75	5,40
Australasia	1,03	1,01
Asia - Paesi Sviluppati	10,47	3,34
Asia - Emergente	2,89	1,18

## Anagrafica

Società di Gestione	Franklin Templeton International Services S.à r.l.	Data di Partenza	09/08/2000	Incidental Costs Performance	0,00%
Telefono	+352 46 66 67 212	Domicilio	LUSSEMBURGO	Fee	
Web	www.franklintempleton.lu	UCITS	Si	Portfolio Transaction Costs	0,00%
Nome del Gestore	Warren Pustam			Other Ongoing Costs	1,81%

## Templeton Growth (Euro) Fund A(acc)EUR

Morningstar Rating™  
★★

Christopher Peel  
Peter Sartori  
Data Inizio Gestione 28/02/2022